

Excel Advanced-3 Course Outline

การใช้เทคนิคต่างๆในการทำงานอย่างรวดเร็ว

ท่านเป็นแบบนี้ไหม แม้ว่าท่านรู้ฟังก์ชัน เช่น VLOOKUP, IF, SUMIF, COUNTIF, PivotTable รวมทั้งฟังก์ชันหลักๆ สำคัญๆที่ควรทราบในระดับ Advanced แล้วนั้น ในการทำงานท่านก็ใช้ฟังก์ชันเหล่านี้ได้เป็นปกติ แต่ท่านกลับพบว่า ท่านมักจะคิดไม่ค่อยออกว่าควรจะทำอย่างไร หรือทำงานที่ได้รับมอบหมายให้เร็วขึ้นมากกว่าในระดับที่เป็นอยู่ แม้ว่าท่านเข้าใจและใช้ฟังก์ชันต่างๆมาช่วยในการทำงานแล้วก็ตาม

หากท่านเป็นแบบนี้ ท่านไม่ต้องตกใจ หรือแปลกใจ ถือเป็นเรื่องปกติที่ต้องเกิดขึ้นกับผู้ใช้ Excel ด้วยฟังก์ชันต่างๆได้ แต่ไม่สามารถจะมองวิธีทำงาน-หรือแก้โจทย์ให้ออกมาอย่างรวดเร็วได้

หลักสูตรนี้ **เหมาะสำหรับผู้เรียนที่มีพื้นฐานในการใช้ Excel ที่ดีอยู่แล้วโดยมุ่งมั่น ต้องการเรียนรู้เทคนิคในระดับสูงด้วยวิธีการง่ายๆ** เพื่อช่วยในการนำสูตร-ฟังก์ชันที่ตนเองทราบมาประยุกต์ใช้ให้เกิดความรวดเร็วอย่างมากในการทำงานจริง ผู้เรียนหลักสูตรนี้จำเป็นต้องมีความรู้ ต่างๆเหล่านี้เป็นเรื่องปกติ คือ VLOOKUP, IF, SUMIF, COUNTIF, PivotTable จึงจะสามารถเรียนรู้ได้ดี และเห็นผลของการใช้เทคนิคอย่างชัดเจนว่าช่วยให้ท่านแก้ปัญหาต่างๆให้ลุล่วงได้โดยง่าย

1. เทคนิค VLOOKUP Many Columns

ต้องการ VLOOKUP ข้อมูลที่มีหลายๆคอลัมน์เช่นมีข้อมูล 12 เดือน หรือ มากกว่านั้น แต่ไม่ต้องการเสียเวลาในการแก้ไขตัวเลขคอลัมน์ทีละคอลัมน์ ควรทำอย่างไร

	A	B	C	D	E	F	G	H	I	J	K	L	M	N	O	P	Q	R	S	T	U	V	W	X	Y	Z	AA	AB
1																												
2																												
3		Code	Jan	Feb	Mar	Apr	May	Jun	Jul	Aug	Sep	Oct	Nov	Dec		Code	Jan	Feb	Mar	Apr	May	Jun	Jul	Aug	Sep	Oct	Nov	Dec
4		A	17	15	47	22	51	55	65	38	88	94	94	1		G												
5		B	80	86	98	30	12	85	14	35	63	11	85	14		A												
6		C	61	87	60	19	68	43	87	54	6	50	52	96		E												
7		D	72	63	75	98	3	20	24	48	64	38	54	19		F												
8		E	50	99	52	57	4	96	43	48	83	70	84	56														
9		F	26	22	1	57	39	79	12	20	85	66	71	66														
10		G	23	82	14	93	15	94	99	55	10	3	38	58														
11																												

2. เทคนิค VLOOKUP-IFERROR-Update Price

ต้องการ Update ราคาใหม่จากตารางที่ 1 ไปตารางราคาที่ 2 ถ้าไม่มีราคาใหม่ ให้เอาราคาเก่ามาแสดงเหมือนเดิม ควรทำอย่างไร

3.เทคนิคVLOOKUP แบบขั้นบันได

เช่นการคิดค่า Commission แบบขั้นบันได หรือการให้ส่วนลดแบบขั้นบันได หรือการคิดอัตราเงินเดือนแบบขั้นบันได ตามเปอร์เซ็นต์การประเมิน ควรทำอย่างไร โดยการเขียนสูตรเดียวแล้ว Copy สูตรไปใช้ได้เลย

4.เทคนิคVLOOKUP - Transpose

ข้อมูลเป็นแบบทางด้านซ้าย ต้องการสลับให้เป็นแบบด้านขวาควรทำอย่างไร

	A	B	C	D	E	F	G	H	I	J	K
1											
2											
3		Jan	Feb	Mar	Apr			Salary	Bonus	Allowance	
4	Salary	300	200	500	400	Jan	300	150	100		
5	Bonus	150	100	300	200	Feb	200	100	50		
6	Allowance	100	50	200	150	Mar	500	300	200		
7						Apr	400	200	150		
8											

5.เทคนิคแปลงเลขที่เป็นText ที่ไม่สามารถทำ VLOOKUP ได้ ให้ LOOKUP ได้

เช่นข้อมูลเหมือนกันแต่ไม่สามารถจะ VLOOKUP กันได้เช่นตัวเลขกลายเป็น Textข้อมูลเยอะมาก ไม่อยากทำ Manual ควรทำอย่างไรจึงแก้ไขให้ Lookup กันได้ทันที

6.เทคนิคReplace-All by Use VLOOKUP

ในตารางมีข้อมูลในคอลัมน์เดียวกันบางรายการผิด บางรายการถูกต้อง เช่นมี คำว่า Russia , Brazil ,Thailand ถูกต้อง จำนวนหลายสิบแถว หรือมากกว่านั้น แต่ในจำนวนนั้นบางแถวมีคำว่า Russea , Brasil , ThaiInd ซึ่งผิด ปะปนอยู่ ต้องการแก้ไขรายการที่ผิดให้ถูกต้องโดยไม่ต้องการ Manual เนื่องจากรายการมีจำนวนมาก ควรทำอย่างไร

7.เทคนิคแปลงเลขที่เป็น Text ให้เป็น Number

ในตารางมีตัวเลขบางแถวเป็น Text บางแถวเป็น Number ต้องการแปลงให้เป็น Number ทั้งหมดควรทำอย่างไร

8.เทคนิคลำดับรายการ- Sequence by group แถวติดกัน

มีรายการหลายๆกลุ่มเช่นรหัสสินค้า และแต่รหัสมีจำนวนแถวไม่เท่ากันต้องการ

จัดลำดับกลุ่ม ตามภาพด้านล่างไม่ต้องการเสียเวลาทำวิธี Manual เนื่องจาก

มีข้อมูลจำนวนมากๆ ควรทำอย่างไร

XV-540	1 XV-540
XV-540	1 XV-540
XV-540	1 XV-540
XV-540	1 XV-540
XV-540	1 XV-540
XV-540	1 XV-540
XV-290	2 XV-290
XV-290	2 XV-290
XV-259	3 XV-259
XV-259	3 XV-259
XV-259	3 XV-259
XV-475	4 XV-475
XV-475	4 XV-475
XV-475	4 XV-475
XV-061	5 XV-061
XV-061	5 XV-061
XV-061	5 XV-061
XV-061	5 XV-061
XV-061	5 XV-061
XV-061	5 XV-061



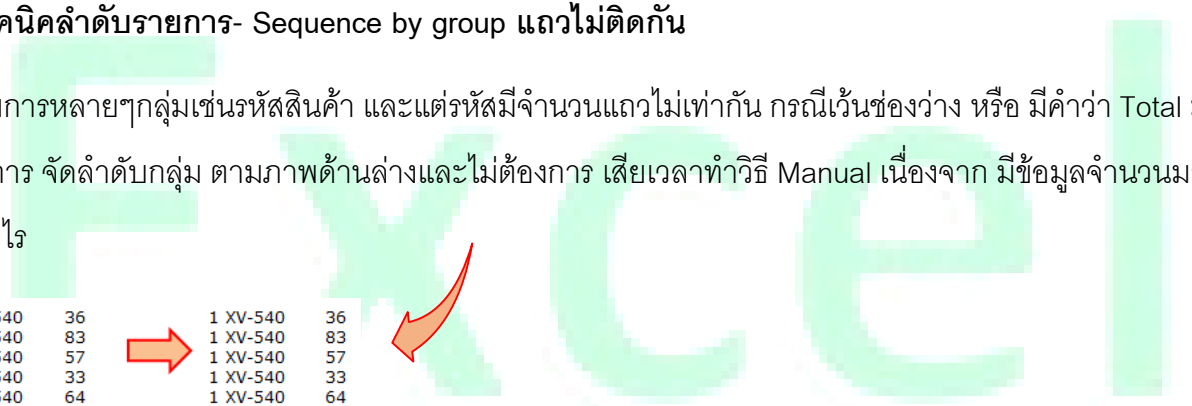
9.เทคนิคลำดับรายการ- Sequence by group แถวไม่ติดกัน

มีรายการหลายๆกลุ่มเช่นรหัสสินค้า และแต่รหัสมีจำนวนแถวไม่เท่ากัน กรณีเว้นช่องว่าง หรือ มีคำว่า Total มาแทรก

ต้องการ จัดลำดับกลุ่ม ตามภาพด้านล่างและไม่ต้องการ เสียเวลาทำวิธี Manual เนื่องจาก มีข้อมูลจำนวนมากๆ ควรทำ

อย่างไร

XV-540	36	1 XV-540	36
XV-540	83	1 XV-540	83
XV-540	57	1 XV-540	57
XV-540	33	1 XV-540	33
XV-540	64	1 XV-540	64
XV-540	67	1 XV-540	67
XV-290	20	2 XV-290	20
XV-290	24	2 XV-290	24
XV-259	59	3 XV-259	59
XV-259	59	3 XV-259	59
XV-259	30	3 XV-259	30
XV-475	25	4 XV-475	25
XV-475	51	4 XV-475	51
XV-475	78	4 XV-475	78
XV-061	13	5 XV-061	13
XV-061	69	5 XV-061	69
XV-061	92	5 XV-061	92
XV-061	36	5 XV-061	36
XV-061	75	5 XV-061	75
XV-061	11	5 XV-061	11



10.เทคนิคText to columns -Comma

ต้องการแยกตัวเลขตามหลักพัน ออกเป็นคอลัมน์ตามภาพด้านล่าง โดยใช้

Text to columns แต่ทำไม่ได้ทันที ควรแก้ไขอย่างไร

	A	B	C	D	E	F	G	H
1								
2		3,333,377,755,222		3	333	377	755	222
3		432,152,222		432	152	222		
4		555,233,222,588		555	233	222	588	
5		1,111,111,111,111		1	111	111	111	111
6		8,831,502,594,896		8	831	502	594	896
7		2,532,212,687		2	532	212	687	
8		98,512,355		98	512	355		
9		358,897,536		358	897	536		




11.เทคนิคCOUNTIF-SUMIF หาผลรวมแถวแรก

ต้องการหาผลรวม(Total)ของแต่ละรายการตามภาพด้านล่างซึ่งแต่ละ

รายการมีจำนวนแถวที่เท่ากันบ้างไม่เท่ากันบ้าง ไม่ต้องการ เสียเวลา


ทำวิธี Manual เนื่องจาก มีข้อมูลจำนวนมากๆ ควรทำอย่างไร

Code	Qty.	Total
A	580	1,980
A	790	
A	610	
B	540	1,280
B	740	
C	620	2,000
C	440	
C	590	
C	350	
D	770	3,447
D	376	
D	620	
D	78	
D	57	
D	724	
D	822	



12.เทคนิคCOUNTIF-SUMIF หาผลรวมแถวสุดท้าย

ต้องการหาผลรวม(Total)ของแต่ละรายการตามภาพด้านล่างซึ่งแต่ละ รายการมีจำนวนแถวที่เท่ากันบ้างไม่เท่ากันบ้าง ไม่ต้องการ เสียเวลาทำวิธี Manual เนื่องจาก มีข้อมูลจำนวนมากๆ ควรทำอย่างไร



Code	Qty.	Total
A	580	
A	790	
A	610	1,980
B	540	
B	740	1,280
C	620	
C	440	
C	590	
C	350	2,000
D	770	
D	376	
D	620	
D	78	
D	57	
D	724	
D	822	3,447

13.เทคนิคSUBTOTAL-Filter-Hide Row

ข้อมูลถูกซ่อนแถวที่ไม่ต้องการ หรือจากการทำ Filter ปกติต้องการหาผลรวม ใช้ SUM() หรือนับจำนวนใช้ COUNT() หรือหาค่าเฉลี่ยใช้ฟังก์ชัน AVERAGE() แต่ได้ค่าที่ไม่ถูกต้อง ไม่ต้องการต้องการทำ Manual ใหม่ทุกครั้ง ควรทำอย่างไร

14.เทคนิคเติมขีดหรืออักขระใด ๆ ลงไประหว่างข้อความ

เช่นต้องการแปลงหมายเลขโทรศัพท์โดยเติมขีด(-) ลงไประหว่างกลาง

เช่น 0831111111 เป็น 083-111-1111 หรือแปลงรหัสสินค้าโดยการเติมขีด(-)ลงไป ระหว่างรหัส XG002008888 เป็น XG-0020-0888-8 ข้อมูลมีเยอะมากไม่ต้องการ Manual ควรทำอย่างไร

15.เทคนิคแก้ตัวหารเป็น 0

ข้อมูลมีจำนวนมากบางแถวมีตัวหารเป็น 0 ทำให้เกิดค่า #DIV/0! ต้องมา Manual ลบออก เนื่องจากมีข้อมูลมากทำให้ล่าช้าเสียเวลา มีวิธีแก้ไข หรือควรทำอย่างไร เพื่อไม่ต้องมา Manual ลบ

16.เทคนิคแปลง 0 ให้เป็นค่าว่าง

ไม่ต้องการให้ข้อมูลแสดงรายการที่มีค่าเป็น 0 โดยไม่ซ่อน แต่ต้องการบังคับให้กลายเป็นช่องว่างๆเลย ข้อมูลมีเยอะมาก ต้อง Manual ลบออก เนื่องจากมีข้อมูลมากทำให้ล่าช้าเสียเวลา มีวิธีแก้ไข หรือควรทำอย่างไร เพื่อไม่ต้องมา Manual ลบ

17.เทคนิคการแปลงเซลล์ว่างให้เป็นเลข 0

ต้องการแปลงเซลล์ว่างให้มีตัวเลขเช่นเลข 0 เพื่อสามารถนำไป ทำการ Filter ต่อได้ ปกติข้อมูลที่เป็นช่องว่าง การทำ Filter ไม่สามารถจะมองเห็นข้อมูลที่อยู่ด้านล่างช่องว่างนั้น มีวิธีทำอย่างไร โดยไม่ต้องเสียเวลาไปเติมตัวเลขที่ละช่อง

18.เทคนิคการหาค่าเฉลี่ยโดยไม่เอารายการที่ติดลบมาคิด

ต้องการหาค่าเฉลี่ยของชุดข้อมูลแต่ไม่ต้องการนำค่าที่ติดลบมาคิด ควรทำอย่างไร

19.เทคนิคการหา Last Price

ต้องการหาราคาที่เข้ามาครั้งสุดท้ายของแต่ละรายการสินค้ามีจำนวนรายการ

แต่ละรหัสเยอะมาก อยากทราบว่าแต่ละรหัสสินค้า มีการซื้อครั้งสุดท้าย

ที่ราคาเท่าใด ไม่ต้องการทำ Manual ซึ่งเสียเวลามาก ควรทำอย่างไร

เพื่อลดเวลาในการทำ Manual

20.เทคนิคการหา First Price

ต้องการหาราคาที่เข้ามาครั้งแรกของแต่ละรายการสินค้ามีจำนวนรายการ

แต่ละรหัสเยอะมาก อยากทราบว่าแต่ละรหัสสินค้า มีการซื้อครั้งแรก

ที่ราคาเท่าใด ไม่ต้องการทำ Manual ซึ่งเสียเวลามาก ควรทำอย่างไร

เพื่อลดเวลาในการทำ Manual

21.เทคนิคแปลงวันที่เป็นเดือน

มีข้อมูลที่เป็นวันที่จำนวนมากต้องการนำมาสรุปเป็นรายเดือนต้องมาคอย Manual วันที่ให้เป็นเดือนก่อน ซึ่งข้อมูลมี

เยอะมากเป็นร้อยๆพันๆ รายการ ทำให้เสียเวลามาก ควรทำอย่างไร

22.เทคนิคแยกตัวเลขออกจากตัวอักษร

มีข้อมูลที่มีทั้งตัวเลขและตัวอักษรปะปนกันในเซลล์เดียว ต้องการแยกตัวเลขออกจากตัวอักษร ข้อมูลมีจำนวนมาก ต้อง

Manual ทำให้เสียเวลามาก ควรทำ หรือมีวิธีการอย่างไร ที่ทำได้อย่างรวดเร็ว

23.เทคนิคไม่ให้ขึ้นค่าซ้ำเมื่อคีย์ใหม่

คีย์ข้อมูลซ้ำๆ มักจะเกิดค่านั้นๆขึ้นมาทั้งประโยคซึ่งไม่ต้องการและรบกวน

ในการคีย์อย่างมาก ต้องการไม่ให้ข้อมูลที่ซ้ำๆนั้นปรากฏขึ้นมาควรทำอย่างไร

24.เทคนิคCopy ครั้งละ 100 ชุดหรือมากกว่านั้น

มีวิธีการอย่างไรที่จะ Copy ข้อมูลครั้งละ 100 ชุดหรือมากกว่านั้น ให้เสร็จภายใน 1 นาที

25.เทคนิคCopy Format แถวเท่ากันและแถวไม่เท่ากัน

ต้องการทำ Format ให้แต่ละชุดข้อมูล แต่จำนวนแถวของชุดข้อมูลไม่เท่ากัน

ต้องManual ทำไปที่ละแถวซึ่งเสียเวลามากควรทำอย่างไรที่จะทำได้อย่างรวดเร็ว

26.เทคนิค Copy สูตรมาวางเฉพาะแถวที่ต้องการ

ข้อมูลที่วางไว้แล้วมีจำนวนหลายๆแถว อาจจะเป็นร้อยๆ พันๆแถว ต้องการ Copy สูตรมาวางเฉพาะแถวที่ต้องการ โดยไม่ให้ทับกับ ข้อมูลในแถวอื่นๆที่คีย์ไว้หรือมีข้อมูลเดิมอยู่แล้วควรใช้เทคนิควิธีการอย่างไร

27.เทคนิคการ Sort ข้อมูลแบบสุ่ม

ต้องการจัดเรียงข้อมูลเป็นร้อยๆพันๆแถวแบบคละๆสลับกันอย่างรวดเร็ว โดยไม่ต้องมาสลับด้วยการ Manual ควรทำอย่างไร

28.เทคนิคบังคับการ Sort ไม่ให้ขึ้นลงทุกๆคอลัมน์

เช่นต้องการ Sort ข้อมูลที่คอลัมน์ D ให้เรียงมากไปน้อย แต่ให้คอลัมน์ C ที่เป็นรหัสสินค้าอยู่ที่เดิม ปกติต้องทำ Manual ไปทีละชุด ข้อมูลมีจำนวนมากทำให้เสียเวลาและผิดพลาดได้ง่าย ควรทำอย่างไร เพื่อทำการ Sort ตามที่ต้องการได้อย่างรวดเร็ว

	A	B	C	D	E	F	G	H
1								
2								
3			Stock No.	Qty.			Stock No.	Qty.
4			G-834	330			G-834	980
5			G-834	310			G-834	910
6			G-834	980			G-834	660
7			G-834	660			G-834	330
8			G-834	910			G-834	310
9			G-798	160			G-798	530
10			G-798	530			G-798	160
11			G-099	600			G-099	900
12			G-099	830			G-099	830
13			G-099	460			G-099	600
14			G-099	900			G-099	460
15			G-099	170			G-099	170
16			G-099	140			G-099	140
17			G-136	410			G-136	800
18			G-136	800			G-136	410
19			G-136	290			G-136	290

29.เทคนิคการเช็คค่าซ้ำ

จะรู้ได้อย่างไรว่าข้อมูลที่ใช้ข้อมูลที่มีรายการไหนซ้ำกันบ้างปกติต้อง Sort ข้อมูลก่อนแล้วเช็คโดยการ Manual มีวิธีการอย่างไรที่จะเช็คได้อย่างรวดเร็ว และถูกต้อง

30.เทคนิคการแปลงข้อความด้วยฟังก์ชัน TRIM

ข้อความเว้นช่องว่างไม่เท่ากัน ต้องการจัดข้อความใหม่อย่างรวดเร็ว

ควรทำอย่างไร

31.เทคนิคการใช้ Filter ช่วยในการ Copy สูตร

32.เทคนิคการใช้ Filter และสี

33.เทคนิคการลบแถวด้วย Filter

34.เทคนิคลบแถวที่ไม่ต้องการและให้ค่าอื่นไม่สลับแถว

ต้องการลบรายการที่ไม่ต้องการ เช่นต้องการลบ #N/A ออกไปทุกๆแถว

ปกติใช้การ Sort แต่ข้อมูลแถวอื่นๆจะสลับแถวกันทั้งหมดหากไม่ต้องการ

ให้ข้อมูลที่ไม่ต้องการลบ สลับแถว ให้คงไว้เช่นเดิม ควรทำอย่างไร

35.เทคนิคง่าย ๆ ในการซ่อนสูตรเข้าด้วยกัน


ไม่ค่อยเข้าใจวิธีการซ่อนสูตร หรือเขียนสูตรยาวๆ ไม่เป็น มีวิธีหรือหลักการง่ายๆ ง่ายๆ ง่ายๆ ที่จะช่วยให้การซ่อนสูตรไม่เป็นเรื่องยุ่งยากต่อไป

36.เทคนิคการแทรกแถวในตำแหน่งที่ต้องการ

ภาพด้านล่างต้องการแทรกแถวระหว่าง Actual – Inventory และคือคำว่า Yield ลงไปในแถวที่แทรกของทุกๆ Code

ข้อมูลมีเยอะมาก ทำ Manual เสียเวลามาก ควรทำอย่างไร เพื่อทำได้อย่างรวดเร็ว

Code	Sub Code	Description
G006	S006	Forecast
G006	S006	Actual
G006	S006	Inventory
G007	S007	Forecast
G007	S007	Actual
G007	S007	Inventory
G012	S012	Forecast
G012	S012	Actual
G012	S012	Inventory
G032	S032	Forecast
G032	S032	Actual
G032	S032	Inventory



37.เทคนิคการตัดค่า ERROR โดยการใช้ Array

ไม่ต้องการเขียนสูตรตัดค่า ERROR โดยเพิ่มอีกคอลัมน์ ต้องการเขียนสูตรหาผลรวมแบบตัดค่า ERROR ในตัวไปเลยในเซลล์เดียว มีวิธีการอย่างไร

38.เทคนิคการดึงค่าแรกมาแสดง

ตัวอย่างจากภาพด้านล่าง ต้องการดึงค่าแรกของแต่ละรายการ ออกมาแสดง ควรเขียนสูตรอย่างไร

Product	Y-2010	Y-2011	Y-2012	Y-2013	Y-2014	Y-2015	Y-2016
949 A			949	608	7	525	885
468 B	468	839	733	336	449	767	402
578 C	578	316			721	23	
280 D					280	771	409
443 E			443	395	280	921	

39.เทคนิคการดึงค่ามาแสดงไม่เกินเดือนที่เลือก

ตัวอย่างจากภาพด้านล่าง ต้องการให้ดึงค่าออกมาแสดง โดยไม่เกินเดือนที่เลือก เช่นเลือกเดือน April ก็ให้ข้อมูล ตั้งแต่เดือน Jan-April ออกมาแสดงเท่านั้น

	Jan-12	Feb-12	Mar-12	Apr-12	May-12	Jun-12	Jul-12
Apr-12	290	240	740	570	620	390	230
Jan-12	290	240	740	570			
Total							1,840

40.เทคนิคการหาผลรวมแถวเลขคู่ เลขคี่

ต้องการหาผลรวมเฉพาะ แถวเลขคู่ แถวเลขคี่ ควรทำอย่างไร เทคนิคนี้สามารถใช้ประยุกต์ในการหาค่าอื่นๆแบบสลับแถว หรือ แบบเว้น หลายนๆแถวได้เลย

41.เทคนิคการนับรายการที่ไม่ซ้ำ ถ้าซ้ำให้นับเป็นหนึ่ง

มีรายการซ้ำกันบ้างไม่ซ้ำกันบ้าง ต้องการนับรายการทั้งหมด โดยรายการที่ซ้ำนับเป็นหนึ่งรายการ ควรใช้วิธีการอย่างไร

42.เทคนิคการตัดค่าซ้ำ


มีรายการซ้ำกันบ้างไม่ซ้ำกันบ้าง ต้องการตัดรายการที่ซ้ำกันออกไปให้เหลือแค่หนึ่งรายการ ควรใช้วิธีการอย่างไร โดยให้มั่นใจว่าตัดรายการที่ซ้ำกันออกไปแล้วทั้งหมดไม่มีค้างอยู่ในรายการ (บางครั้งการใช้ Remove Duplicates อาจจะไม่สามารถ ตัดรายการซ้ำออกได้หมด)

43.เทคนิคสลับแกน Columns to Rows

ตัวอย่างจากภาพด้านล่าง ต้องการให้ค่าที่อยู่ในแนวคอลัมน์ มาแสดงอยู่

ในแถวเดียวกัน ปกติต้องใช้วิธีการ Manual ซึ่งเสียเวลามากควรใช้วิธีการ

อย่างไร เพื่อทำได้อย่างรวดเร็ว



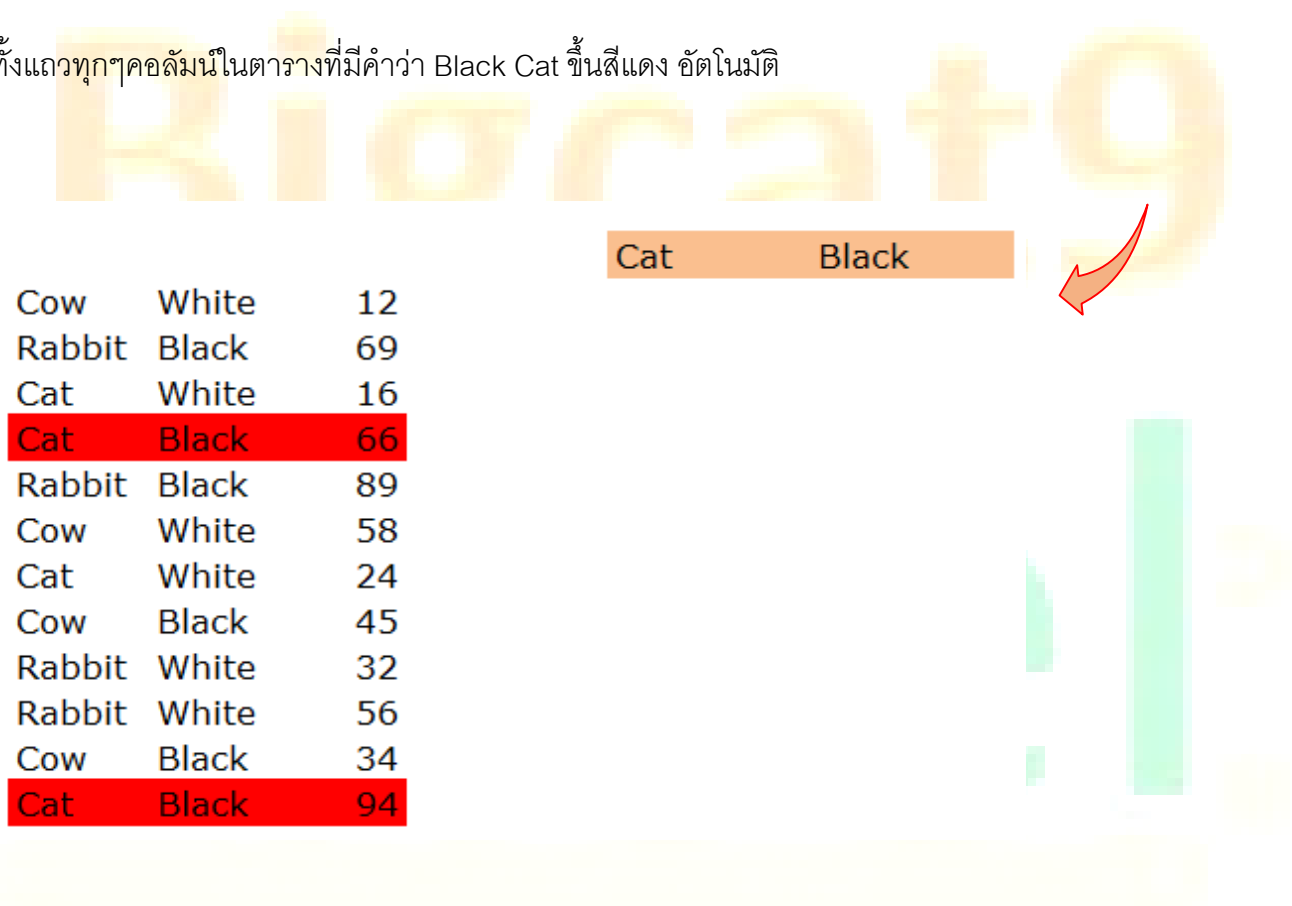
0	0	35	16	27	25	68
93	93	81	90	13	23	27
71	71	98	9	26	12	44
17	17	42	24	58	21	3
3	3	12	79	99	70	69
35						
81						
98						
42						
12						
16						
90						
9						
24						
79						
27						
13						
26						
58						
99						
25						
23						
12						
21						
70						
68						
27						
44						
3						
69						

44.เทคนิคการใช้ Conditional Formatting ระบายสีตามเงื่อนไข

หากปกติท่านสืบสวนเรื่องการเขียนสูตรใน Conditional Formatting ว่าต้องเขียนอย่างไร หรือกรณีไหนต้องเขียนสูตร กรณีไหนไม่จำเป็นต้องเขียนสูตรฝั่งลงไป เทคนิคนี้เป็นการอธิบายถึงการใช้ Conditional Formatting ให้เข้าใจได้อย่างถูกต้อง เช่น

1. ให้เกรด A ขึ้นสีเขียว เกรด F ขึ้นสีแดงอัตโนมัติ
2. ชื่อคนที่ได้เกรด A -ขึ้นสีเขียว ชื่อคนที่ได้เกรด F ขึ้นสีแดง อัตโนมัติ
3. กรณีมากกว่า 1 เงื่อนไข เช่น ภาพด้านล่าง เลือกร Cat+Black

ให้ทั้งแถวทุกๆคอลัมน์ในตารางที่มีคำว่า Black Cat ขึ้นสีแดง อัตโนมัติ



45.Auto Select

โจทย์ลักษณะ Plan-Actual แบบรายเดือน (Monthly) เช่น

ถ้าเลือก Feb ให้ Jan-Feb แสดงผลของ Actual เท่านั้น ที่เหลือแสดง Plan แบบอัตโนมัติ

ถ้าเลือก Mar ให้ Jan-Mar แสดงผลของ Actual เท่านั้น ที่เหลือแสดง Plan แบบอัตโนมัติ

ถ้าเลือก Sep ให้ Jan-Sep แสดงผลของ Actual เท่านั้น ที่เหลือแสดง Plan แบบอัตโนมัติ

	Jan	Jan	Feb	Feb	Mar	Mar	Apr	Apr	May	May	Jun	Jun
	Plan	Actual	Plan	Actual	Plan	Actual	Plan	Actual	Plan	Actual	Plan	Actual
Demand	87	12	90	36	51	21	73	28	42	8	2	71
Supply	25	26	69	13	10	46	57	43	23	72	23	21
Production	2	19	48	2	16	52	24	48	70	17	92	16
Inventory	19	87	12	54	58	60	35	49	91	10	90	82

ขอขอบคุณที่ไว้วางใจในหลักสูตรของเรา

กว่าร้อยละ 90 เป็นสิ่งยืนยันในคุณภาพที่เราจัดเต็มให้ทุกๆองค์กรในการอบรม-บรรยายอย่างต่อเนื่องตลอดมา

www.bigcat9excel.com

Tel : 083-246-6789

Excel